

GRANIFLOOR

GRANIFLOOR

- Série de carreaux en grès cérame porcelainé *vilbostone* teinté dans la masse pour les revêtements sol
- Design avec une finition granitée
- Différentes versions de finitions pour répondre aux exigences des différents domaines, bureaux et ateliers
- Diversité de formats allant du 5 x 5 cm au 60 x 60 cm
- Gamme complète d'accessoires – également pour les bâtiments accessibles
- Catégories R9, R10, R11, R12 et R12-V4 ainsi que les zones pieds nus A et B
- Insensible au gel, pour mise en oeuvre à l'intérieur et à l'extérieur
- Couleurs parfaitement coordonnées aux couleurs des carreaux des séries COLORVISION et PRO ARCHITECTURA

Séries modulaires
GRANIFLOOR














913H gris clair

1

RAL 000 75 00



911H blanc

1

RAL 100 90 05



913M gris moyen

1

RAL 000 65 00

919H brun clair

1

RAL 075 70 10

920H beige

1

RAL 070 70 20

921H bleu clair

1

RAL 250 60 10



913D gris foncé

1

RAL 240 40 05

919D brun foncé

1

RAL 050 40 10

920D cotto


















1
















RAL 070 40 40






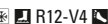









921D bleu foncé
















1



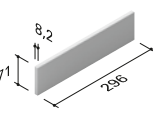
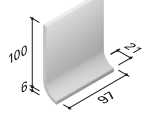
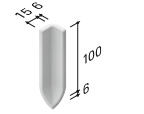










RAL 250 40 15

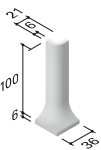
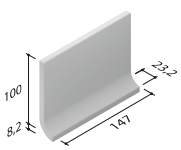
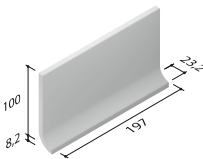
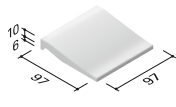
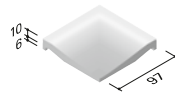





5 x 5 cm Art. 2706   R10  B 	10 x 10 cm Art. 2200   R10  B 	15 x 15 cm Art. 2215   R10  B 	15 x 15 cm Art. 2119   R11  B 
15 x 15 cm Art. 2120  R12 	15 x 15 cm Art. 2219 R12-V4 B 	20 x 20 cm Art. 2600 R10 B 	20 x 20 cm Art. 2121 R11 B
20 x 20 cm Art. 2122 R12 	20 x 20 cm Art. 2253 R12-V4 B 	30 x 30 cm Art. 2214 R9 	30 x 30 cm Art. 2213 R10 A
30 x 30 cm Art. 2118 R11 B 	30 x 60 cm Art. 2216 R9 	60 x 60 cm Art. 2014 R9 	Plinthe 7,5 x 30 cm Art. 2232 R10 A
Marche d'escalier 30 x 30 cm Art. 2234 R10 A 	Marche d'escalier 30 x 30 cm Art. 2123 R11 B 	Carrelages tactiles 30 x 30 cm Art. 2225 R11 B 	Carrelages tactiles 30 x 30 cm Art. 2226 R11 B
Plinthe à gorge 10 x 10 cm Art. 2072 R10 B 	Plinthe à gorge 10 x 15 cm Art. 2263 R10 B 	Plinthe à gorge 10 x 20 cm Art. 2495 R10 B 	Pièces spéciales 2 x 10 cm Art. 2073 3 x 10 cm Art. 2074





					
	Art. 2706 5 x 5 cm	Art. 2200 10 x 10 cm	Art. 2215 15 x 15 cm	Art. 2119 15 x 15 cm	Art. 2120 15 x 15 cm
					
Palette des coloris					
Matériau	Grès cérame porcelainé vilbostone, EN 14411-B1a	Grès cérame porcelainé vilbostone, EN 14411-B1a	Grès cérame porcelainé vilbostone, EN 14411-B1a	Grès cérame porcelainé vilbostone, EN 14411-B1a	Grès cérame porcelainé vilbostone, EN 14411-B1a
Possibilité d'utilisation	Mur – intérieur / extérieur Sol – intérieur / extérieur	Mur – intérieur / extérieur Sol – intérieur / extérieur	Sol – intérieur / extérieur	Sol – intérieur / extérieur	Sol – intérieur / extérieur
Dimensions de fabrication	47 x 47 x 6 mm	97 x 97 x 6 mm	146 x 146 x 8,2 mm	146 x 146 x 8,2 mm	146 x 146 x 8,2 mm
Joints, environ	3 mm	3 mm	4 mm	4 mm	4 mm
Aspect	Structure granitée à grains fins	Structure granitée à grains fins	Structure granitée à grains fins	Structure granitée à grains fins	Structure granitée à grains fins
Surface Finition	lisse mate vilbostoneplus	lisse mate vilbostoneplus	lisse mate vilbostoneplus	à relief mate vilbostoneplus	à relief mate vilbostoneplus
Unité de facturation Conditionnement	m ² panneaux (environ 297 x 297 mm)	m ² panneaux (environ 297 x 297 mm)	m ² en vrac en carton	m ² en vrac en carton	m ² en vrac en carton
Groupe de prix	P94	921H, 921D P114 Tous les autres coloris P94	921H, 921D P111 Tous les autres coloris P96	P96	P96
UPEC	U4 P3 E3 C2	U4 P3 E3 C2	U4 P4 E3 C2	U4 P4 E3 C2	

					
	Art. 2219 15 x 15 cm	Art. 2600 20 x 20 cm	Art. 2121 20 x 20 cm	Art. 2122 20 x 20 cm	Art. 2253 20 x 20 cm
					
Palette des coloris					
Matériau	Grès cérame porcelainé vilbostone, EN 14411-B1a	Grès cérame porcelainé vilbostone, EN 14411-B1a	Grès cérame porcelainé vilbostone, EN 14411-B1a	Grès cérame porcelainé vilbostone, EN 14411-B1a	Grès cérame porcelainé vilbostone, EN 14411-B1a
Possibilité d'utilisation	Sol – intérieur / extérieur	Sol – intérieur / extérieur	Sol – intérieur / extérieur	Sol – intérieur / extérieur	Sol – intérieur / extérieur
Dimensions de fabrication	146 x 146 x 8,2 mm	196 x 196 x 8,2 mm	196 x 196 x 8,2 mm	196 x 196 x 8,2 mm	196 x 196 x 8,2 mm
Joints, environ	4 mm	4 mm	4 mm	4 mm	4 mm
Aspect	Structure granitée à grains fins	Structure granitée à grains fins	Structure granitée à grains fins	Structure granitée à grains fins	Structure granitée à grains fins
Surface Finition	à relief mate vilbostoneplus	lisse mate vilbostoneplus	à relief mate vilbostoneplus	à relief mate vilbostoneplus	à relief mate vilbostoneplus
Unité de facturation Conditionnement	m ² en vrac en carton	m ² en vrac en carton	m ² en vrac en carton	m ² en vrac en carton	m ² en vrac en carton
Groupe de prix	P96	921H, 921D P102 Tous les autres coloris P75	P75	P75	P75
UPEC	911H, 913H U4 P4 E3 C2	U4 P4 E3 C2	U4 P4 E3 C2	U4 P4 E3 C2	

					
	Art. 2214 30 x 30 cm	Art. 2213 30 x 30 cm	Art. 2118 30 x 30 cm	Art. 2216 30 x 60 cm	Art. 2014 60 x 60 cm
					
Palette des coloris					
Matériau	Grès cérame porcelainé vilbostone, EN 14411-B1a	Grès cérame porcelainé vilbostone, EN 14411-B1a	Grès cérame porcelainé vilbostone, EN 14411-B1a	Grès cérame porcelainé vilbostone, EN 14411-B1a	Grès cérame porcelainé vilbostone, EN 14411-B1a
Possibilité d'utilisation	Sol – intérieur / extérieur	Sol – intérieur / extérieur	Sol – intérieur / extérieur	Mur – intérieur / extérieur Sol – intérieur / extérieur	Mur – intérieur / extérieur Sol – intérieur / extérieur
Dimensions de fabrication	296 x 296 x 9 mm	296 x 296 x 8,2 mm	296 x 296 x 8,2 mm	296 x 596 x 8,2 mm	596 x 596 x 9 mm
Joint, environ	4 mm	4 mm	4 mm	4 mm	4 mm
Aspect	Structure granitée à grains fins	Structure granitée à grains fins	Structure granitée à grains fins	Structure granitée à grains fins	Structure granitée à grains fins
Surface Finition	lisse mate vilbostoneplus	lisse mate vilbostoneplus	à relief mate vilbostoneplus	lisse mate vilbostoneplus	lisse mate vilbostoneplus
Unité de facturation Conditionnement	m² en vrac en carton	m² en vrac en carton	m² en vrac en carton	m² en vrac en carton	m² en vrac en carton
Groupe de prix	P75	921H, 921D Tous les autres coloris	921D Tous les autres coloris	P82	P102
UPEC	U4 P4 E3 C2	U4 P4 E3 C2	U4 P4 E3 C2	U4 P4 E3 C2	U4 P4 E3 C2

					
	Art. 2234 30 x 30 cm	Art. 2123 30 x 30 cm	Art. 2232 7,5 x 30 cm	Art. 2072 10 x 10 cm	Art. 2073 2 x 10 cm
					
Palette des coloris					
Matériau	Grès cérame porcelainé vilbostone, EN 14411-B1a	Grès cérame porcelainé vilbostone, EN 14411-B1a	Grès cérame porcelainé vilbostone, EN 14411-B1a	Grès cérame porcelainé vilbostone, EN 14411-B1a	Grès cérame porcelainé vilbostone, EN 14411-B1a
Possibilité d'utilisation	Sol – intérieur / extérieur	Sol – intérieur / extérieur	Mur – intérieur / extérieur Sol – intérieur / extérieur	Pièce de transition mur / sol – intérieur / extérieur	Pièce de transition mur / sol – intérieur / extérieur
Dimensions de fabrication	296 x 296 x 8,2 mm	296 x 296 x 8,2 mm	71 x 296 x 8,2 mm	97 x 106 x 6 mm	21 x 106 x 6 mm
Joint, environ	4 mm	4 mm	4 mm	3 mm	3 mm
Aspect	Structure granitée à grains fins	Structure granitée à grains fins	Structure granitée à grains fins	Structure granitée à grains fins	Structure granitée à grains fins
Surface Finition	lisse mate vilbostoneplus	à relief mate vilbostoneplus	lisse mate vilbostoneplus	lisse mate vilbostoneplus	lisse mate vilbostoneplus
Unité de facturation Conditionnement	Pièce en vrac en carton	Pièce en vrac en carton	Pièce en vrac en carton	Pièce en vrac en carton	Pièce Pièce
Groupe de prix	E37	E37	E18	E9	E25
UPEC	U4 P4 E3 C2	U4 P4 E3 C2			
Précisions particulières	Marche d'escalier	Marche d'escalier	Plinthe	Plinthe à gorge	Angle rentrant

					
	Art. 2074 3 x 10 cm	Art. 2263 10 x 15 cm	Art. 2495 10 x 20 cm	Art. 2607 10 x 10 cm	Art. 2609 10 x 10 cm
					
Palette des coloris					
Matériau	Grès cérame porcelainé vilbostone, EN 14411-B1a	Grès cérame porcelainé vilbostone, EN 14411-B1a	Grès cérame porcelainé vilbostone, EN 14411-B1a	Grès cérame porcelainé vilbostone, EN 14411-B1a	Grès cérame porcelainé vilbostone, EN 14411-B1a
Possibilité d'utilisation	Pièce de transition mur / sol – intérieur / extérieur	Pièce de transition mur / sol – intérieur / extérieur	Pièce de transition mur / sol – intérieur / extérieur	Réalisation de douches – intérieur / extérieur	Réalisation de douches – intérieur / extérieur
Dimensions de fabrication	36 x 106 x 6 mm	147 x 108,2 x 8,2 mm	197 x 108,2 x 8,2 mm	97 x 97 x 6 mm	97 x 97 x 6 mm
Joints, environ	3 mm	3 mm	3 mm	3 mm	3 mm
Aspect	Structure granitée à grains fins	Structure granitée à grains fins	Structure granitée à grains fins	Structure granitée à grains fins	Structure granitée à grains fins
Surface Finition	lisse mate vilbostoneplus	lisse mate vilbostoneplus	lisse mate vilbostoneplus	lisse mate vilbostoneplus	lisse mate vilbostoneplus
Unité de facturation Conditionnement	Pièce Pièce	Pièce en vrac en carton	Pièce en vrac en carton	Pièce Pièce	Pièce Pièce
Groupe de prix	E25	E18	E23	E34	E48
Précisions particulières	Angle sortant	Plinthe à gorge	Plinthe à gorge	Pièce courante	Angle rentrant

				
	Art. 2602 15 x 15 cm	Art. 2603 15 x 15 cm	Art. 2225 30 x 30cm	Art. 2226 30 x 30cm
				
Palette des coloris				
Matériau	Grès cérame porcelainé vilbostone, EN 14411-B1a	Grès cérame porcelainé vilbostone, EN 14411-B1a	Grès cérame porcelainé vilbostone, EN 14411-B1a	Grès cérame porcelainé vilbostone, EN 14411-B1a
Possibilité d'utilisation	Réalisation de douches – intérieur / extérieur	Réalisation de douches – intérieur / extérieur	Sol – intérieur	Sol – intérieur
Dimensions de fabrication	147 x 147 x 8,2 mm	147 x 147 x 8,2 mm	296 x 296 x 8,2 mm	296 x 296 x 8,2 mm
Joints, environ	3 mm	3 mm	4 mm	4 mm
Aspect	Structure granitée à grains fins	Structure granitée à grains fins	Structure granitée à grains fins	Structure granitée à grains fins
Surface Finition	lisse mate vilbostoneplus	lisse mate vilbostoneplus	à relief mate vilbostoneplus	à relief mate vilbostoneplus
Unité de facturation Conditionnement	Pièce Pièce	Pièce Pièce	Pièce en vrac en carton	Pièce en vrac en carton
Groupe de prix	E62	E79	E34	E34
Précisions particulières	Pièce courante	Angle rentrant	Seulement pour l'intérieur	Seulement pour l'intérieur

Vous trouverez des informations détaillées sur les carreaux tactiles à la page 310.